





# 経皮的冠動脈ステント留置術を受けられる患者様へ

治療計画	1日目	2日目		3日目	4日目	
	入院日	手術前	手術後	術後1日	退院日	
達成目標	心臓カテーテル治療の準備ができる	脈や血圧などが安定している			退院時指導が理解できる	退院後の生活に不安がない
		検査後の安静と圧迫止血について理解できる	合併症がない			
食事		検査時間によって食事時間が変わりますのでお知らせします	検査直後より水分がとれます 検査1時間後から食事可能です			
	減塩食です。病院のお食事以外のご遠慮ください 					
薬注射	普段飲まれているお薬を確認します 夜眠れないときはお知らせください	点滴を開始します 開始前にシャツを脱いでください	点滴を終了します			
処置検査	必要時、毛を剃ることがあります	1階放射線科で行います 車いすで行きます 	検査後は出血しないように強く圧迫しています 治療部位には触らないでください しびれや痛みが強いときは看護師にお知らせください		朝、採血をします 	
	採血・心電図検査をします 		心電図検査をします 心電図モニターをつけます 		心電図検査をします 心電図モニターをはずします	
清潔活動	病棟内でお過ごしください 		トイレの時以外はベッド上でお過ごしください (尿器を置くこともできます)		病棟内でお過ごしください	
	シャワーをお使いください 	シャワーはできません 			治療部位を医師が確認し、異常がなければシャワーができます 	
						理学療法士がリハビリ室または病棟で運動指導します
説明	医師が説明します。ご家族と一緒に聞かしてください。 看護師が入院生活について説明します	胸の痛みや吐き気、冷や汗、生あくびなど気分が悪い時は、我慢せずに、すぐナースコールをお願いします 資料がそろい次第、治療の結果を医師が説明します			退院後の注意点などを説明します	