






心臓カテーテル検査を受けられる患者様へ

治療計画	1日目	2日目		3日目	
	入院日	検査前	検査後	退院日	
達成目標	心臓カテーテル検査の準備ができる 検査について理解できる	脈や血圧などが安定している	脈や血圧などが安定している カテーテル抜去後の出血がない	脈や血圧などが安定している 退院後の生活に不安がない 退院時指導が理解できる	
食事	治療食です 	検査時間により食事を変更します	検査直後より水分がとれます 検査1時間後から食事可能です 		
	20時以降は、お茶・コーヒーなどカフェインを含む飲物は飲めません				
薬注射	ふだん飲まれているお薬を確認します 夜眠れないときはお知らせください	点滴を開始します 開始前にシャツを脱いでください	点滴を終了します 痛みが強い時や眠れない時は お知らせください 		
処置検査		1階放射線科で行います 車椅子で行きます 	検査後出血しないように強く圧迫しています しびれや痛みがありますが、検査部位には 触らないでください		
清潔活動	病院内でお過ごしください 	病棟内でお過ごしください			病院内でお過ごしください
	シャワーをお使いください	尿器を置くこともできます			
	シャワーをお使いください	シャワーはできません 		検査部位を医師がみます 問題なければシャワーはできます	
説明	医師より説明があります。ご家族の方とお聞きください。 検査の流れ、注意点を説明します	胸の痛みや吐き気、冷や汗、生あくびなど気分が悪いときは、 すぐナースコールを押してください。 資料がそろい次第、検査の結果を医師が説明します		