








腹部血管造影を受けられる患者様へ

治療計画	1日目	2日目		3日目	4～6日目	7日目
	入院日	治療前	治療後	治療後1日目	治療後2～4日目	退院日
達成目標	検査・治療の準備ができる		安静が守れる	熱や痛みがやわらぐ		不安なく退院できる
			出血がない		退院後の生活がわかる	
食事	もともと治療食以外の方は普通食です	朝食後より絶食です	飲水制限はありません 治療2時間後から食事ができます	もともと治療食以外の方は普通食です 		
薬・注射	ふだん飲まれているお薬を確認します	朝の薬は飲んで下さい 左手に点滴をします 		点滴をしています	治療後2日目。 点滴終了予定です	
処置 検査	必要時、検査を追加することがあります	昼過ぎに尿道カテーテルをいれて、専用の下着と病衣に着替えます	針を刺した部分を圧迫して止血します 時間がきたら圧迫ははずします	針を刺した部分の消毒をします 尿道カテーテルを抜きます	治療後2日目に針を刺した部分のテープをはずします	
				採血をします 		採血をします 
清潔活動	シャワーをお使いください 	治療後4～6時間は仰向けで安静です 足は伸ばしたままです 		許可後歩けます 	病棟内歩行は制限ありません シャワーは主治医の許可がでてからお使いください	
説明	入院生活、治療についての説明をします	検査時から翌日までは、針を刺した部位から出血したりはれたりすることがありますので、安静を守って下さい				退院後の生活について説明します
		痛いとき・気分が悪いときはすぐにお知らせください	ご心配なことがありましたら遠慮なくご相談ください 