






内シャント造設術を受けられる患者様へ

治療計画	1日目		2日目	3日目
	手術前	手術後		退院日
達成目標	手術の準備ができる	熱・痛み・傷の状態が落ちついている	退院後の注意事項・治療についてわかる	不安なく退院できる
食事	手術前1食は食べられません	飲食できます	治療食です 	
薬注射	ふだん飲まれているお薬を確認します	点滴が終了したら針を抜きます		
処置検査	点滴をします 			
	必要時追加検査をします	手術後3時間は、30分毎に観察します	毎日、シャント部の血流を確認しましょう	
清潔活動	手術室まで車いすでご案内します 			
	シャワーはできません 		傷の状態をみてシャワーを許可します	
説明	病棟内でお過ごしください		病院内でお過ごしください	
	入院生活、手術について説明します	痛いときや気分が悪いときはすぐにお知らせください		
	パンフレットを使ってシャントについて説明します		心配なことがありましたら遠慮なくご相談ください	
	【退院後に注意していただきたいこと】  ※シャントのある方の腕に負担をかけないように気をつけてください ・買い物袋など重いものを持つ ・腕時計をつける ・腕枕をする ・体重を強くかける ・血圧を測る ・採血する など			