








前立腺放射線治療用金属マーカー留置術を受けられる患者様へ

治療計画	1日目		2日目	3日目
	手術前	手術後	術後1日目	退院日
達成目標	手術の準備ができる	痛みや発熱がない	痛みや発熱がない 排尿ができる	不安なく退院できる
食事	食べたり飲んだりできません 	帰室後4時間後から水分がとれます 	朝から食事が始まります もともと治療食以外の方は普通食です 	
薬注射	手術前に点滴を開始します	手術4時間後に抗菌薬の点滴をします	点滴を抜きます	
処置検査	血栓予防のため 弾性ストッキングをはきます	心電図モニターをつけます 尿道カテーテルが入っています 	尿道カテーテルを抜きます 手術後、一番最初の尿を観察しますので お知らせください	
清潔活動	制限はありません 	ベッド上で過ごしてください 	初めて歩行するときは看護師がつきそいます シャワーができます 	制限はありません
説明	入院生活、手術について説明 します	痛いとき、気分が悪いときはすぐ お知らせください	肛門から出血があるとき、尿が出にくいとき、 尿の色が気になるときは看護師にお知らせください	・主治医診察後、退院です ・アルコールは控えましょう ・再診日まで自転車やバイクには乗らないで下さい 