









血液透析(初回)を受けられる患者様へ

治療計画	1日目 水曜日	2日目 木曜日	3日目 金曜日	4日目 土曜日	5日目 日曜日	6日目 月曜日	7日目 火曜日	
達成目標	治療の準備ができる	熱や血圧が落ちついている 頭痛やむかつきがない シヤント部のはれや出血がない					不安なく退院できる	
		透析ができる	透析の施設見学ができる	透析ができる	日常生活上の注意点がわかる		透析ができる	
食事	栄養指導をします 	治療食です。決められた食事内容・水分量を守り、間食はとらないようにしましょう				栄養指導をします 		
薬注射	薬剤師が説明します 					薬剤師が説明します 		
処置検査	透析前後に採血をします 							
	尿の量をはかります							
清潔活動	シャワーをお使いください 							
	院内でお過ごしください	透析室へご案内します		透析室へご案内します		透析室へご案内します		
		外出届を確認します	透析施設見学予定です	院内でお過ごしください				
説明	病棟看護師がシヤント管理方法の説明や指導をします 						退院前に透析施設への連絡状をお渡します	
	透析室看護師が透析について説明します 							
	ソーシャルワーカーが退院にむけた調整を行います							
	医療制度の手続きを説明します ご家族と一緒にお願いします	気分が悪いとき、出血したときはすぐにお知らせください		ご心配なことがありましたら遠慮なくご相談ください				