








大腿骨頸部転子部骨折手術を受けられる患者様へ

治療計画	1日目	2日目		3日目	4~5日目	6~9日目	10~11日目	12日目	13~15日目	16日目
	手術前日	手術前	手術後	術後1日	術後2~3日	術後4~7日	術後8~9日	術後10日	術後11~13日	転院日
達成目標	手術の準備ができる		痛みやつらさがやわらぐ 出血や発熱がない		痛み・発熱・傷の状態が落ちている					
	発熱がない			リハビリが 開始できる	リハビリができる			抜糸ができる		不安なく 転院できる
食事	21時以降 食べられません	0時以降 食べたり飲んだり できません	状態をみて 飲水します 	朝から 食事開始です	もともと治療食以外の方は普通食です 					
薬 注射	ふだん 飲まれている お薬を確認します	点滴をします(手術後2日目までの予定です) 								
処置 検査	手術をしない足 にストッキングを はきます		心電図モニター・酸素 フットポンプを使用しま す 尿道カテーテルが 入っています	採血をします 	尿道カテーテルを 抜きます	術後7日目 レントゲン検査 採血をします 		傷の抜糸を します 		
	ベッド上安静です		体をふきます	洗髪をします	シャワーができるまで体ふきや洗髪をお手伝いします  歩けるようになるまでは血栓予防のためにストッキングをはきます 毎日、足を拭いてストッキングを交換します					
清潔 活動	術前のリハビリ評価をします		リハビリを始めます	理学療法士・作業療法士がリハビリをサポートします						
説明	入院生活、手術について説明します		痛いとき、気分が悪いときは すぐにお知らせください		ご心配なことがありましたら遠慮なくご相談ください				転院の準備をします	