









内視鏡的逆行性膵臓胆管造影(ERCP)を受けられる患者様へ

| 治療計画 | 1日目 | 2日目 | | 3~4日目 | 5~9日目 | 10日目 | |
|----------|------------------------|---|--|---------|--|--------------------------|-----------------|
| | 入院日 | 検査前 | 検査後 | 検査後1~2日 | 検査後3~7日 | 退院日 | |
| 達成目標 | 検査の準備が整っている | | 痛みが落ちついている 体温や血圧が安定している 腹痛や吐き気がない | | もとの生活にもどる準備ができる 不安なく退院できる | | |
| 食事 | 食事をしている方も 夕食後から絶食です | 朝10時から 絶食です  | 検査6時間後から飲水ができます。食事開始は医師の許可後です | | | もともと治療食以外の方は普通食の 開始です | |
| 薬 注射 | ふだん飲まれているお薬を 確認をします | 点滴があります  | | | | | |
| 処置 検査 | 必要時追加検査をします | 検査後に酸素を使用することがあります 検査3時間後に採血します  | 採血をします  | | | | |
| 清潔 活動 | | 検査後6時間はベッド上安静です その後は病室内でお過ごしください  | 病棟内で お過ごしください | | 安静の制限はありません  | | |
| | シャワーをお使いください | 安静の期間中は、おしぼりをお持ちします | 体ふきをします | | シャワーをお使いください  | | |
| 説明 | 入院生活、検査について説明をします | 腹痛やむかつきなどがあればすぐにお知らせ下さい  | | | ご心配なことがありましたら遠慮なくご相談ください | | 退院後の生活について説明します |